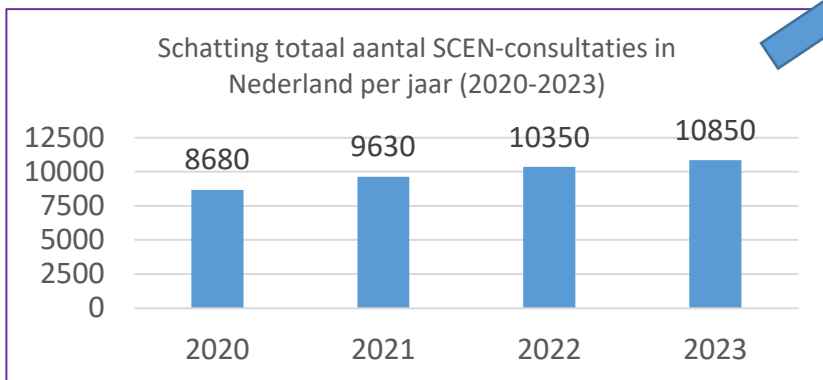


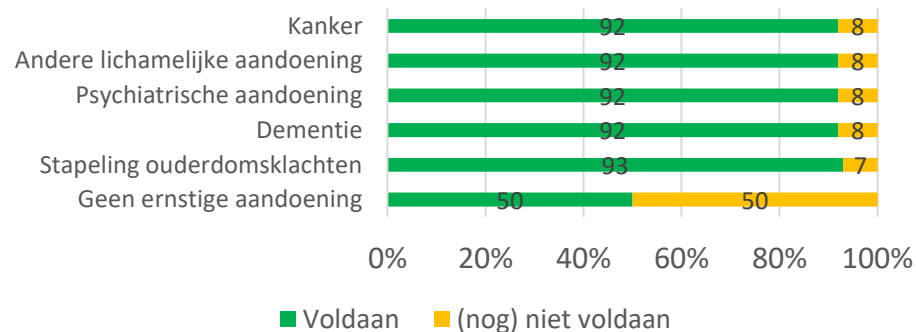
De kerngetallen uit de spiegelinformatie van SCEN 2023*

getallen voor heel Nederland, zie figuren per regio voor vergelijking tussen eigen regio en het totaal

- In 2023 gemiddeld 18 (range 1-76) consultaties per SCEN-arts
- In 2022 was het gemiddelde 17 (range 1-55)
- Er is een toename in geschat totaal aantal consultaties



- Ruime meerderheid van consultaties met oordeel 'voldaan aan zorgvuldigheidseisen': 92%
- Dit is vergelijkbaar met 2022
- Dit is alleen minder voor mensen zonder ernstige aandoening:

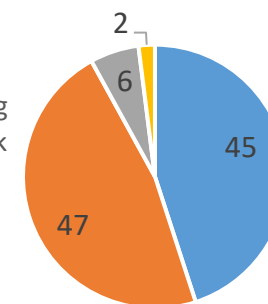


Setting		Aandoening	
Thuis	79,5%	Kanker	63,0%
Ziekenhuis	2,4%	Lichamelijk anders	19,6%
Verpleeghuis of woonzorgcentrum	10,3%	Psychiatrisch	2,7%
		Dementie	4,8%
Hospice	7,3%	Stapeling ouderdomsklachten	9,5%
Anders	0,5%	Geen ernstige aandoening	0,4%

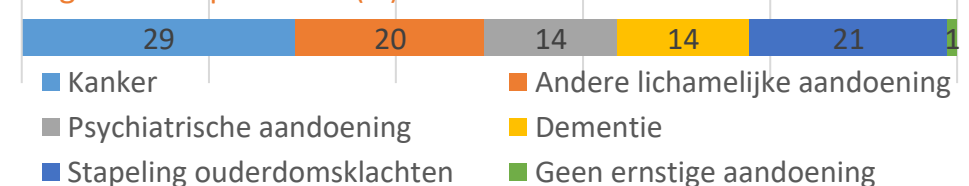
Extra vragen in 2023:

Gemiddeld 2 advies of steunvragen per SCEN-arts. Soorten vragen:

- Advies en informatievragen
- Adviseren over besluitvorming mn bij complexe problematiek
- Begeleiden tijdens het euthanasietraject
- Andere vorm van steun



87% van alle advies of steunvragen duren tot een half uur
Diagnose van patiënten (%):

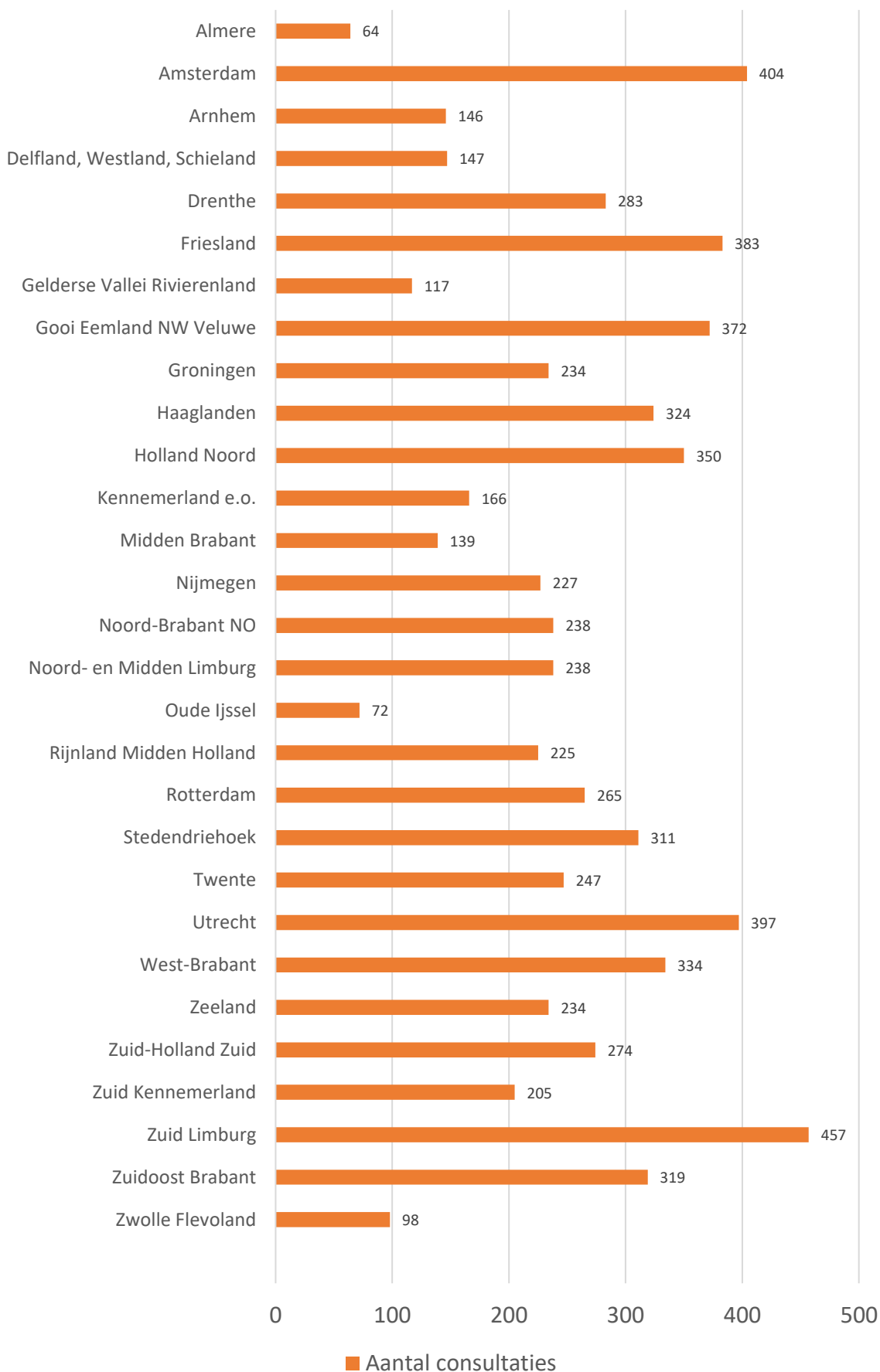


SCEN spiegelinformatie 2023

De kerngetallen per regio

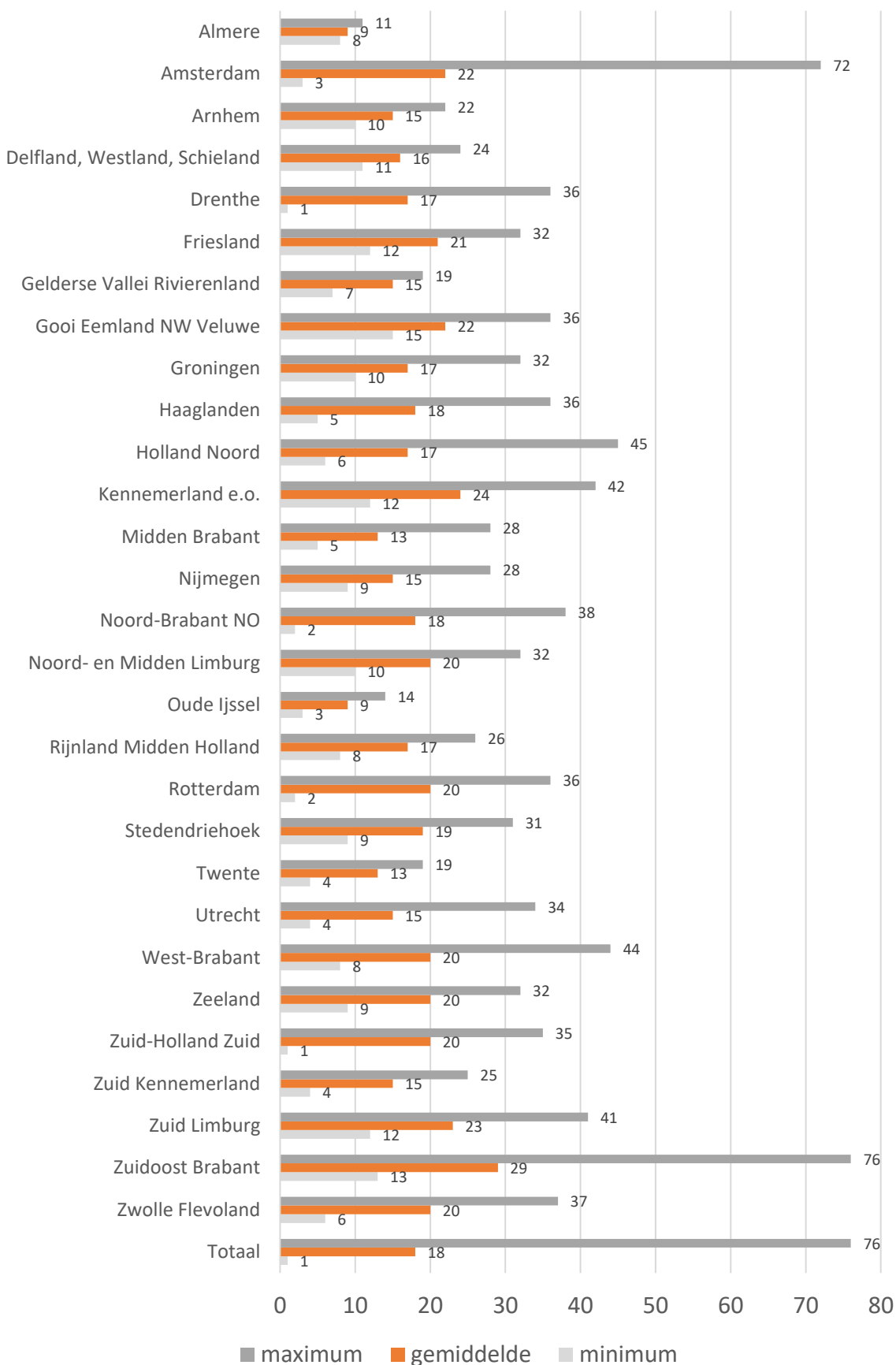
Bijlage bij de factsheet kerngetallen SCEN spiegelinformatie 2023*

Aantal consultaties per jaar* in de verschillende regio's

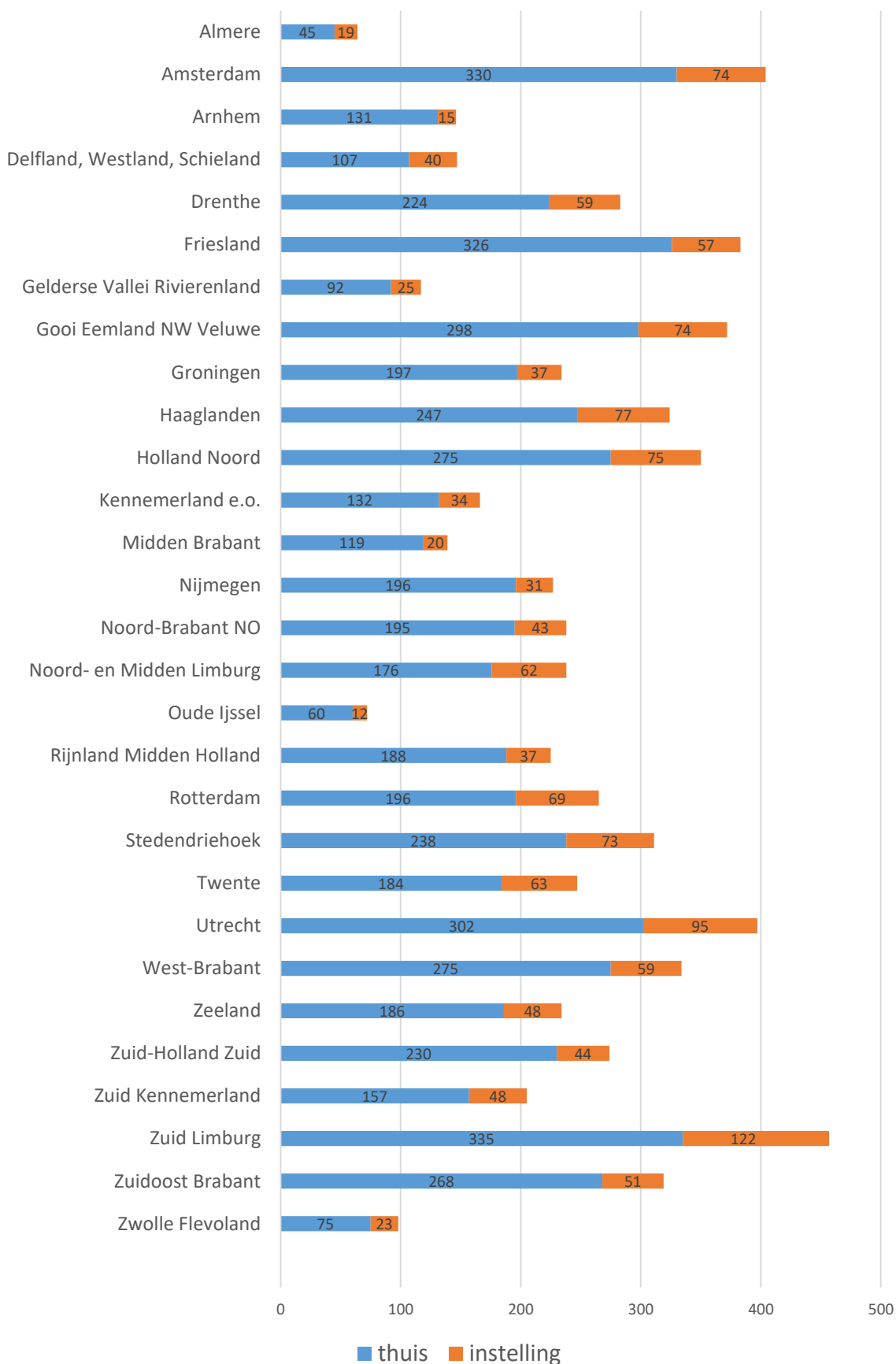


* Op basis van het aantal responderende respondenten (niet opgehoogd naar schatting voor alle SCEN-artsen in de regio; zie laatste pagina voor respons per regio)

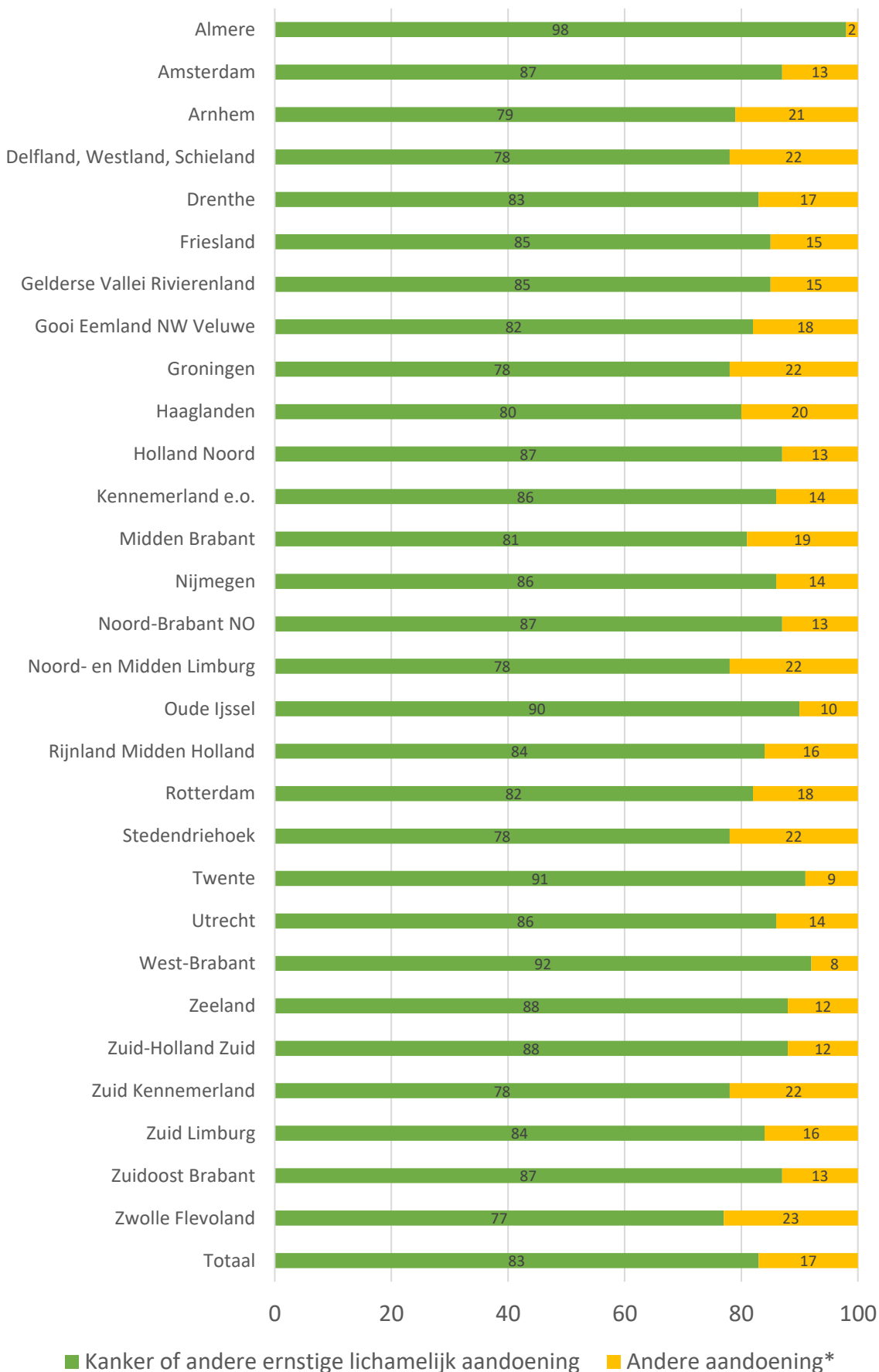
Gemiddeld aantal consultaties (en range) per SCEN-arts per jaar in de verschillende regio's



aantal consultaties thuis bij de patiënt of in instelling in de verschillende regio's



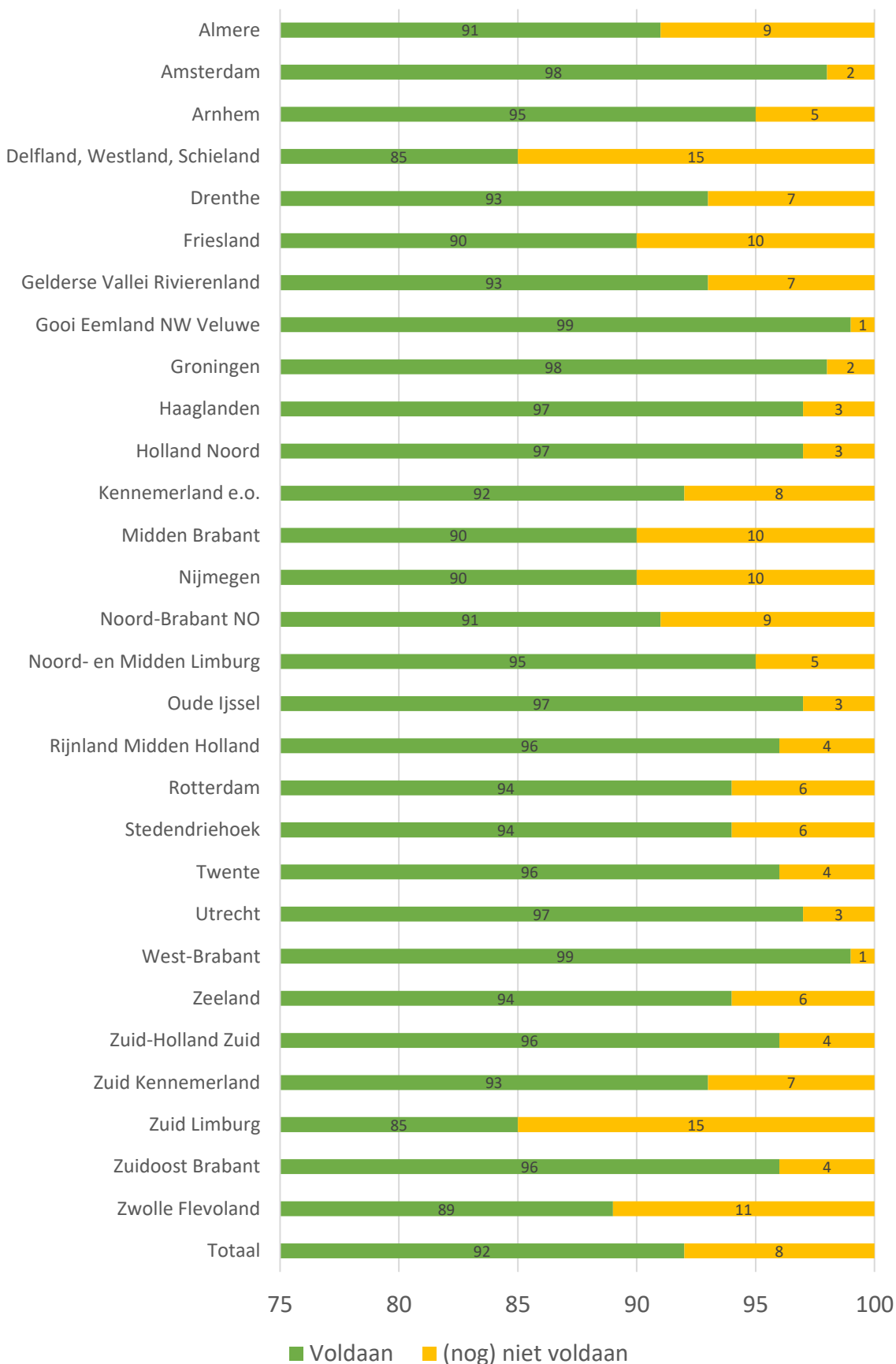
Belangrijkste aandoening van patiënt (%)



■ Kanker of andere ernstige lichamelijke aandoening ■ Andere aandoening*

* Andere aandoening: psychiatrische aandoening, dementie, stapeling van ouderdomsklachten, geen ernstige lichamelijke of psychiatrische aandoening

% wel / (nog) niet voldaan aan de zorgvuldigheidseisen in de verschillende regio's



RESPONS PER SCEN-regio

	Aantal SCEN artsen totaal*	Aantal responderende SCEN-artsen
Almere	12	8
Amsterdam	30	18
Arnhem	20	10
Delfland, Westland, Schieland	17	10
Drenthe	23	18
Friesland	23	18
Gelderse Vallei Rivierenland	12	8
Gooi Eemland NW Veluwe	25	17
Groningen	22	14
Haaglanden	29	19
Holland Noord	42	21
Kennemerland e.o.	16	7
Midden Brabant	20	12
Nijmegen	22	16
Noord-Brabant NO	24	13
Noord- en Midden Limburg	18	12
Oude IJssel	9	8
Rijnland Midden Holland	20	13
Rotterdam	23	15
Stedendriehoek	21	16
Twente	26	19
Utrecht	33	27
West Brabant	25	17
Zeeland	13	12
Zuid-Holland Zuid	15	15
Zuid Kennemerland	18	14
Zuid Limburg	28	20
Zuidoost Brabant	22	11
Zwolle Flevoland	14	6
Totaal	622	414 (67%)

* Enkele SCEN-artsen zitten in meer dan 1 regio